



AIR WING[®] Pro

エアウィング

エアコンの直撃風を解消し、 快適な風をお部屋の隅々まで循環させます。

エアコンからの直撃風によって、夏は冷房病、冬は極端な乾燥など、体調を崩しがちです。「AIR WING[®]」は効率的に空気を循環させ、快適なオフィス・店舗・リビング空間を実現します。



こんなふうに見苦しかったエアコンも、
AIR WING[®]
に変えれば
こんなにスッキリ!

**夏も冬も!
オールシーズン**

ウィング本体の向きを変
えるだけで、冷房にも暖房
にも対応。1年中使えてた
いへん便利です。

結露防止

AIR WING[®] Pro
断熱用マットを標準装備

**簡単ワンタッチ
取付け**

誰でも簡単にワンタッチでエアコンに取付けできます。ネジや穴あけも不要で天井や壁を傷める心配もありません。

**効果的に
空気を循環**

エアコンからの直撃風を防ぎ、空気を効率的に循環させることで、「暑すぎ」「冷えすぎ」といった温度ムラを解消します。

**風向設定が
自由自在**

アームの部分が前後180度、さらに上下に大きく動かせるので、風向設定も自由自在。

**エアコン
全機種対応**



天井埋込カセットタイプ



円型吹出しタイプ



天吊りタイプ



壁面吹出しタイプ



床置きタイプ



壁掛タイプ

エアコンに
ワンタッチ
取付け！

今までのオフィスが、店舗が、お部屋が、 もっと快適な空間に！

「AIR WING®」(エアーウィング)は、あの不快な冷房や暖房の直撃風を防ぎ、
空間内の空気を効率よく循環させ、快適な風をすみずみまで行き渡らせます。

風向設定が自由自在

アームの部分が前後180度、また上下にも動かせるので、自由に好きな風向設定が可能です。



壁掛形エアコン取付け例▶

簡単ワンタッチ取付け

付属の専用アダプターを使用することで、ほとんどのタイプのエアコン(*1)に使用可能です。しかも「ネジ」や「穴あけ」等の工事が不要なので(*2)、天井や壁を傷める心配はありません。どなたでもワンタッチですぐに取付けられます。

(*1)天井埋め込みカセットタイプ、天井吊り下げタイプ、ダクトタイプ、円形タイプ、床置きタイプ、壁掛けタイプ

(*2)本品を取付ける際は、予め取付け面を水拭き又は中性洗剤等で洗浄し、十分乾かしてから取付けて下さい。尚、中性洗剤での洗浄後は水拭きし、洗剤を十分に拭き取ってください。



▲「AIR WING」専用アダプター

夏も冬も！オールシーズン対応

ウィング本体の向きを変えることで、冷房にも暖房にも対応。一年中使えて大変便利です。



製品仕様

| 商 品 名 | エアーウィング Pro | エアーウィング Pro BLACK |
|-------------|--------------------------------|---------------------------|
| 本 体 | サイズ:縦160mm×横500mm(取付時最大高150mm) | 素材:ポリプロピレン |
| アダプター | サイズ:縦40mm×横340mm | 素材:ABS樹脂 |
| 断熱マットL | サイズ:122mm×151mm,厚さ5mm(4枚) | 素材:ポリエチレン樹脂、裏面にアクリル系粘着材塗布 |
| セキュリティキット | 落下防止補助キット(標準装備) 内容:2本 | |
| 品 番 | AW7-021-02 | AW7-021-02BK |
| カ ラ ー | アイボリー | ブラック |
| J A N コ ー ド | 4571103700549 | 4571103700556 |


■実用新案登録 第3114170号 意匠登録 第1105651号

*その他の記載された会社名・商品名は、各社の商標または登録商標です。
*記載された商品の機能及び仕様は、改良のため予告なく変更されることがあります。

効果的に空気を循環

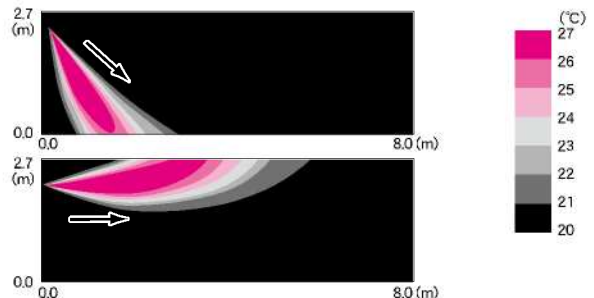
冷房時でも暖房時でも、空気の流れを効率よく循環させることが、実験で証明されています。

冷房時 ■天井埋め込みカセットタイプでの実験
(左側出口:「AIR WING」取付 右側出口:「AIR WING」未取付)



取付けない側(右側)は冷風がほぼ真下に落ち、近くの人に極端に寒く、遠くの人には届かず、不快な状態になっていますが、取付けた側(左側)では涼しい風が4m以上先まで達し、部屋全体の温度を24℃前後にバランスよく冷やします。

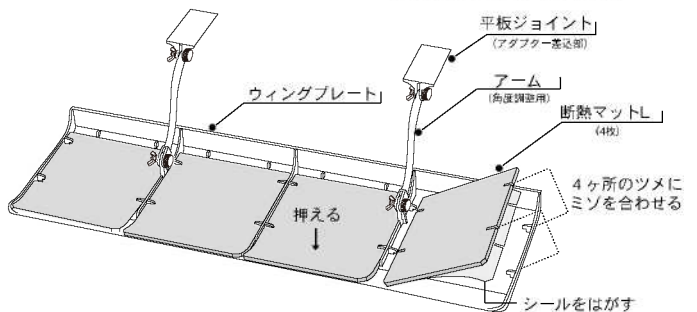
暖房時 ■壁掛けタイプでの実験
(上図:「AIR WING」未取付時 下図:「AIR WING」取付時)



取付けない時(上図)は温風が2mほどしか届かず、近くの人に直風があたって乾燥・頭痛等の原因になりますが、取付けた時(下図)は温風が6m先まで届き、部屋全体を効率よく暖めます。

結露防止 AIRWING内面に簡単装着 断熱マットL 標準装備

★「断熱マットL」はAIR WING Pro用に装着する結露防止用マットです。
結露を防止する効果があります。



■お問い合わせ

株式会社 ジェイエスキューブ

〒135-0062
東京都江東区東雲1-7-1 2KDX豊洲グランスクエア5F
TEL:03-5859-0453 FAX:03-6219-1302
<https://www.j-scube.com/>



株式会社ダイアン・サービス

(AW110301)