

いざ、

という時、困らないために。
オフィスの耐震対策は、
とれていますか？

大地震が発生したときに懸念されるのが、大きなオフィス家具、ラックなどによる転倒事故、または転倒の衝撃による、パソコンデータの紛失など。こうした被害を少しでも軽減するため、危機管理を怠りなく準備したいところです。

当社がご提案する商品は、強力な粘着力と衝撃吸収力を併せ持つ、耐震専用のゲルシート。シールと同じ要領で、張りつけるだけで簡単に地震対策ができます。

災害になる前に
事前の予防を



粘着力が違う！
吸収力が違う！

その理由は、
「スチレン系エストラマー」

- 優れた粘着性で振動・衝撃を大幅に吸収し、転倒を防止します。
- 取付簡単！家具・機器の下に貼るだけ！
- 目立ちにくい透明タイプ。
- 汚れても水洗いで繰り返し使用可能。
- 製品自体が粘着性を持っており、はがしても跡やべたつきが残りません。

ゲルシールの取付例
モニターベース部(四隅)に
ゲルシールを貼るだけ



震度7にも
耐える！
貼るだけで
簡単耐震。

書庫、ラック、
オフィス家具などの
地震対策に。



書庫に



パソコンに



サーバーラックに



new
超粘着・衝撃吸収
耐震ロックゲル
(1枚入・4枚入・16枚入)

- ① 1枚入(100mm×100mm):耐荷重1枚あたり約100kg
- ② 4枚入(50mm×50mm):耐荷重1枚あたり約25kg
- ③ 16枚入(25mm×25mm):耐荷重1枚あたり6kg

適応温度: -30℃~+80℃

材質表示: スチレン系エストラマー(当製品は燃える材質です)





どなたでも簡単にご利用いただける耐震防止用マット。
 オフィスはもちろんご家庭の様々な物の転倒、
 落下防止にご利用いただけます。

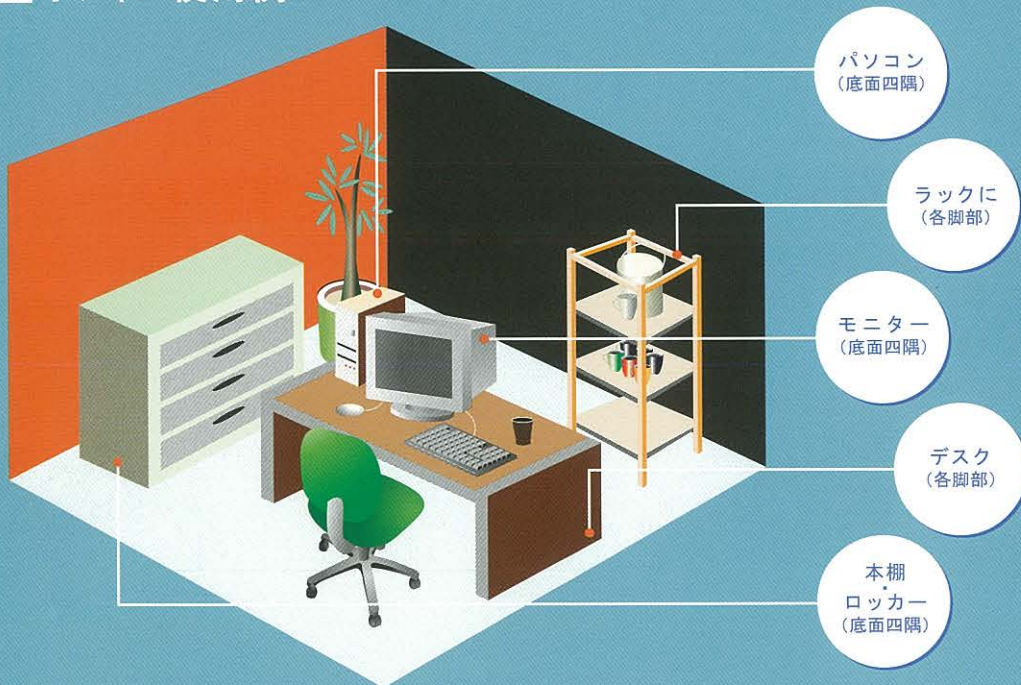
- 電話・FAX 音響機器 テレビ(台) パソコン ラック ロッカー
- 本棚 店頭等のディスプレイ 食器・台所用品等の落下、転倒防止
- 美術品・展示品等の落下、転倒防止

■使用方法

- 設置面のホコリや汚れを十分に拭き取ってください。
- 片面のフィルムをはがし、機器など底面の四隅、または脚部に貼り付けてください。
- もう片面のフィルムをはがし、設置したい場所に置き、ゆっくり押さえつけます。
- はがす際は、端をつまんでゆっくりはがしてください。急激にはがすと床や設置面がはがれる恐れがあります。はがしづらい場合は、隙間に少し水をつけながらはがすと楽にはがせます。



■オフィス使用例



⚠ 使用上の注意

- 紫外線に直接当たる場所では、製品が黄変する場合があります。
- 物を吊り下げたりしないでください。
- ビニールやテフロン加工された面など一般の粘着テープの付きづらい面には粘着しません。
- 表面に凹凸があるようなところでは粘着力が落ちます。
- お子様が口に入れたりしないよう、手の届かないところに保管してください。
- 着脱時、設置部の表面加工がはがれる恐れがありますので、ゆっくりはがしてください。
- 水洗いをしたら、よく乾かして再度お使いください。
- 耐用年数は8年。使用環境や使用状況により異なります。
- 使用不可面：カーペット、表面未処理コンクリート、タタミ等。

※当製品は揺れによる転倒や落下を抑制する一助になるもので、地震などで生じた一切の損害に対しては責任を負いませんので予めご了承ください。

発売元



株式会社
ティーエフサービス

〒955-0045 新潟県三条市一ノ門1-12-2
 TEL (0256) 36-5235 FAX (0256) 36-5236
<http://www.tf-service.jp>

取扱店

株式会社 ジェイエスキューブ

〒135-0062
 東京都江東区東雲1-7-12DX豊洲グランスクエア5F
 TEL:03-5859-0453 FAX:03-6219-1302
<https://www.j-scube.com/>