


DECOLLATOR 1500



仕 様

サ イ ズ	W(幅)730×D(奥行)2,056×H(高さ)1,108mm (基本3ウェブユニット) (追加1ウェブユニット、D(奥行)403mm)
重 量	120kg(3ウェブユニットの場合) (追加1ウェブユニット26kg)
電 源	AC100V 50/60Hz 5A
最大消費電力	200W
処理スピード	0~300フィート/分
フォームサイズ	ウィズ5'-18" デプス5'-14"
紙 質	横造紙からカード紙まで
パ ー ツ 数	2~6パーツ
マーシンスリット幅	1/2"-1"
そ の 他 装 置	ロック式キャスター、安全カバーインターロック
オ プ シ ョ ン	中間スリッター

DECOLLATOR 1500

使いやすくなった“高性能”
デコレーター1500は
コンパクト&ローコスト



■お問い合わせ

株式会社 ジェイエスキューブ

〒135-0062
東京都江東区東雲1-7-12KDX豊洲グランスクエア5F
TEL:03-5859-0193 FAX:03-6219-1302
<https://www.j-scube.com/>

DECOLLATOR 1500

機能は大型機なみ
多パーツ連続フォームの分離が簡単です。

ハイスピードで連続フォームのパーツごとの分離やワнтаムカーボンの抜きとりを行ないます。また不要なマージンを同時に切り落とすこともできます。

- 追加ユニットをとりつけることにより、6パーツまで必要に応じたポケット数が選択できます。
- 分離されたフォームはプレート上を滑りおち確実に折りたたまれますので、次の処理—裁断やファイリング—が大変スムーズにできます。
- 数々の安全設計と安定作動の機構が、トラブルの心配を解消しました。また、駆動部には全てタイミングベルトを使用しましたので、作業中のノイズが一層少なくなりました。
- 各ポケットへのセットや操作は簡単、誰れにでも楽にオペレートできます。

手作業とデコレーター1500能力比較表


フォームデブスサイズ	3インチ (4面)	5インチ (2面)	11インチ (1面)	14インチ (1面)
方法				
手作業 (1人)	4時間20分	8時間40分	16時間40分	18時間20分
1500 300フィート/分	9分	14分	30分	40分

- 条件 ●4パーツの10,000セットを処理。(上質紙を使用)
 ●手作業時間は実測の平均値。
 ●手作業における休み時間、機械におけるセット時間は含みません。
 ●手作業時間はワнтаムカーボン使用の場合。
 ※ノーカーボンの場合は上記の半分の時間となります。



- ①トラクター・スリッター
- ②コントロールパネル
- ③安全カバー
- ④送りローラー
- ⑤ストッパー
- ⑥枕
- ⑦リワインドロッド
- ⑧紙とじ分離ユニット

正確なトラクター・スリッター機構



マージンスリッターとフォームフィードユニットが一体となっていますので、フォームセットが簡単です。しかも、フォーム送りとマージンスリットのミスがありません。スリッターは一本のレバー操作でスリット或いは nonsリットの選択ができ、片側又は両側のマージンを5〜11インチ幅で切り落とすことができます。

便利なコントロールパネル




操作は一方所ででき、わかりやすいボタン式で大変便利です。また、処理スピードは調節ダイヤルにより紙質に最適なスピードが選べます。

安全カバーと送りローラー



アクリル製のカバーがトラクター・スリッター部を密閉しており、完全に止めなければ作動しません。また、送りローラーとリワインダーは手でおさえると、すぐにストップするクラッチ式ですので安全な作業ができます。

確実な折りたたみ




プレートは長さ・角度・材質等フォームフィードを考慮して設計されています。プレート上を滑りおちたフォームは、マグネット式のストッパーと枕のセットで正確に折りたたまれます。

きれいでスピーディなカーボン処理




リワインダーに巻きとられたカーボン紙は、リワインドロッドを手ではさむだけで簡単に抜きとれます。もう、カーボン処理で手を汚すことはありません。

紙とじ分離ユニット



マージンをスリットしない紙組じフォームの分離も簡単にできます。

●中間スリッター(オプション)



ツーワイドフォーム(横2面付)をスリットしながら分離することができます。また、スリッターには安全カバーがついていますので安心して操作できます。